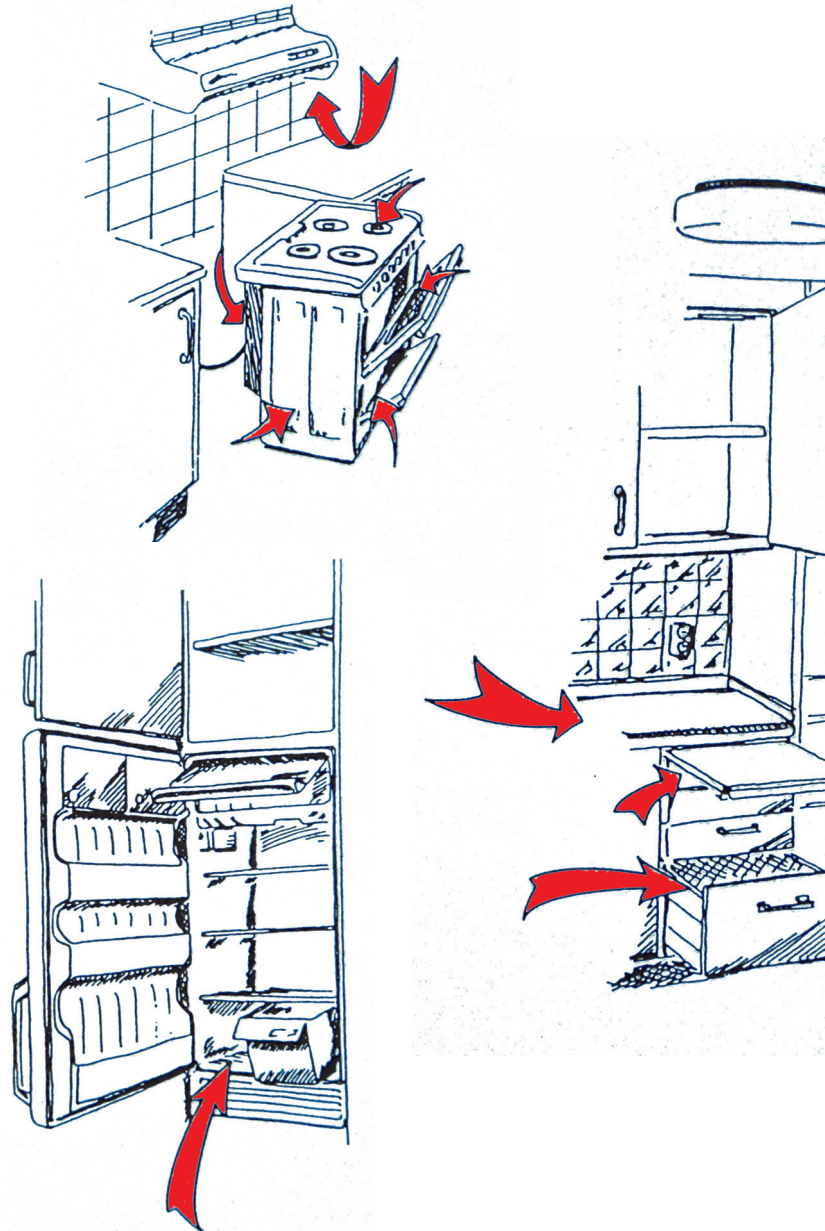


Städschema vid avflyttning

Kök

- Drag ut spisen och rengör sidor och bakstycke samt vägg, skåpsidor och golv.
- Kokplattornas kanter rengöres.
- Glöm inte ugnen och värmeskåpet invändigt, samt plåtar.
- Specialrengöring kan behövas.
- Skärbrädans under- och översida rengöres.
- Lampkupa monteras ned och diskas.
- Köksskåpens in- och utsidor måste tvättas rena. Glöm inte dörrarnas överkanter.
- Köksfläkt eller ventil skall vara ren in- och utvändigt.
- Kyl/frys/svalskåp inklusive överskåp rengöres, avfrostas. **Glöm ej att lämna dörrar öppna till kyl/frys efter avfrostning.**



Checklista

- Väggar
- Fönsterkarmar
- Fönsterglas
- Fönsterbänkar
- Element
- Ventiler
- Armatyr
- Elutag
- Spisfläkt
- Spis invändigt
- Spis utvändigt
- Skåp invändigt
- Skåp utvändigt
- Skåpluckor
- Lådor
- Kryddhylla
- Kylskåp invändigt
- Kylskåp utvändigt
- Dörrkarmar
- Dörrar
- Diskbänk
- Kakel
- Golvlister
- Golv
- Tak


Städschema vid avflyttning

Badrum WC

- Golvbrunnen rensas.
- WC-stolens utsidor och krök får inte glömmas.
- Tvättställets undersida

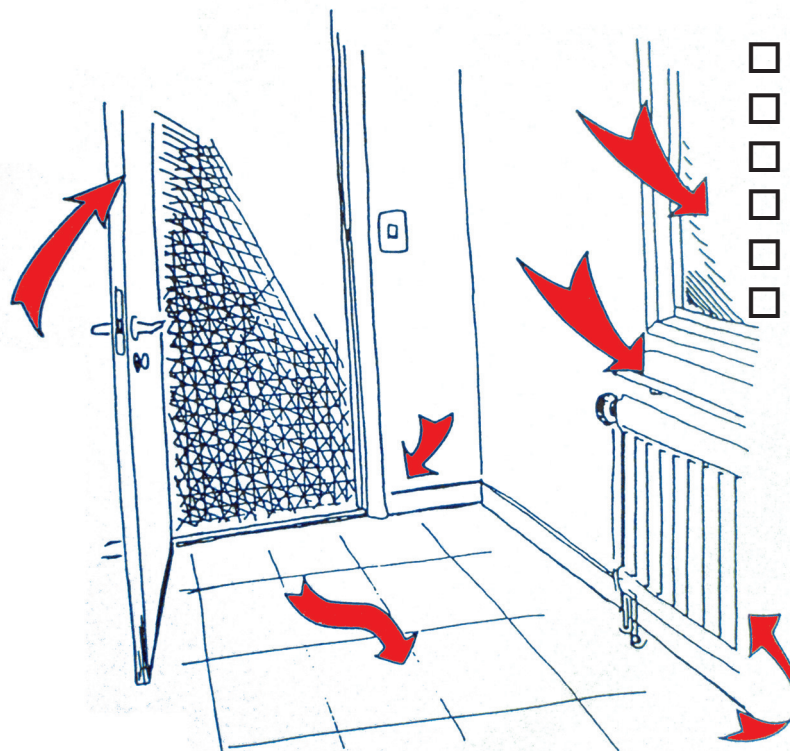
Checklista

- Tak
- Väggar
- Armatur
- Badrumsskåp
- Ventil
- Spegel
- Badkar
- WC-stol
- Tvättställ
- Dörrar
- Dörrkarmar
- Golvbrunn
- Golv
- Under och bakom badkar
- Duschkabin



Rum

- Element skall rengöras.
- Målad ytor samt fönsterkarmar och golvlistor skall vara rena.
- Fönster isärtages och tvättas på alla sidor, även snickerier.
- I rum med garderober, glöm ej garderobsbackar och hyllor.
- Dörrar rengöres, glöm inte



Checklista

- Fönsterkarmar
- Fönsterglas
- Fönsterbänkar
- Element
- Elutag
- Strömbrytare
- Garderober invändigt
- Garderober utvändigt
- Dörrkarmar
- Dörrar
- Runt trycken
- Golvlistor
- Golv
- Trösklar

Tack för att du städat!
Nästa hyresgäst uppskattar det!
Om frågor/synpunkter kontakta oss.